

SPLETNA PRIJAVA NA OBVEZNE IN NEOBVEZNE IZBIRNE PREDMETE

Starši se na **novi portal LoPolis prijavite** tukaj -> <https://novi.lopolis.si/Account/Login> z uporabniškim imenom in geslom, ki ste ga prejeli na svoj elektronski naslov in bo izgledalo takole:



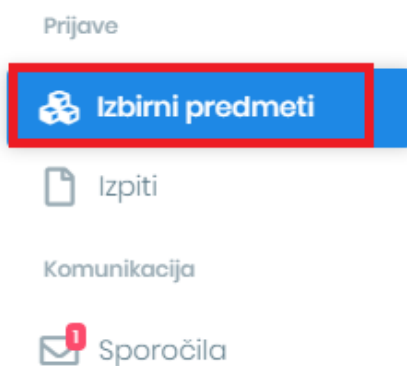
Uporabniško ime in geslo bosta **prejela oba starša**, vsak svojega, zato vas naprošamo, da se med seboj dogovorite o izbiri in **naj prijavo na izbirne predmete izvedene samo eden od staršev**.

Ko se prijavite na portal, boste videli podobno sliko, kot jo lahko vidite spodaj. Kaj točno boste videli, je odvisno od tega, ali za razred v katerem je vaš otrok, ponujamo samo obvezne oz. samo neobvezne izbirne predmete ali ponujamo oboje. Pojasnila po korakih najdete spodaj.

The screenshot shows the LoPolis web interface. At the top, there is a blue header with the LoPolis logo and a user profile icon labeled 'MP'. Below the header, the user's name 'Matej Plast' is displayed. A sidebar on the left contains navigation options: 'Prijave', 'Izbirni predmeti' (highlighted with a red box and labeled '1.'), 'Izpiti', 'Komunikacija', and 'Sporočila'. The main content area is divided into several sections:

- Izbira predmetov** (7.): A section for selecting subjects, with a sub-section for 'Obvezni izbirni predmeti' (Compulsory elective subjects). A dropdown menu is shown with the option 'Ne uveljavljam ur glasbene šole' (8.).
- Ponujeni predmeti** (4.): A section for offered subjects, divided into 'Obvezni izbirni predmeti' (Compulsory elective subjects) and 'Neobvezni izbirni predmeti' (Non-compulsory elective subjects). The compulsory list includes: '1 izb - Čebelarstvo', '1 izb - Daljnogledi in planeti', '2 izb - Francoščina III', and '1 izb - Glasbeni projekt'. The non-compulsory list includes: '1 izb - nip-računalništvo'. Buttons 'Dodaj med zelene' (5.) and 'Dodaj med rezervne' (6.) are visible.
- Izbor je odprt od 1. 3. - 15. 5.** (2.): A notification box indicating the selection period and contact person: 'Kontaktna oseba: Jana Sirc (jana.sirc@logos.si)'.
- Dosedanji obvezni izbirni predmeti:** (3.): A list of previously selected compulsory elective subjects: '(8) izb - Drama' and '(8) izb - Francoščina II'.
- Dosedanji neobvezni izbirni predmeti:**: A list of previously selected non-compulsory elective subjects: '(8) nip-računalništvo' and '(8) NIZ - Šport'.

1. ZAČETEK: iz levega menija je potrebno izbrati možnost **Izbirni predmeti**.



2. NASTAVITVE IZBORA: Na desni strani zgoraj se vidi podatek, kdaj je izbor izbirnih predmetov mogoč, ter na koga se v primeru težav lahko obrnete.

Izbor je odprt od 1. 3. – 15. 5.

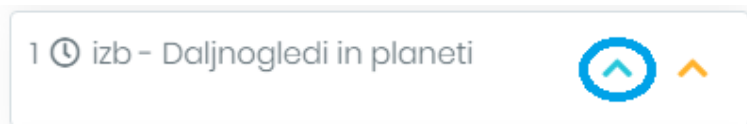
Kontaktna oseba: Jana Sirc (jana.sirc@logos.si)

3. DOSEDANJI IZBOR: V tem okviru so izpisani vsi obvezni in neobvezni izbirni predmeti, ki jih je učenec obiskoval v preteklih letih.

4. PONUJENI PREDMETI: Gre za prikaz ponujenih predmetov, ki jih ponujamo v šolske letu 2020/2021.



V naboru ponujenih predmetov so vsi predmeti, ki so ustrezni za razred, ki ga bo učenec obiskoval naslednje leto, ni pa izbirnih predmetov, ki jih je učenec že obiskoval, medtem ko pri neobveznih izbirnih predmetih lahko obiskuje istega več let, zato so ponujeni vsi.

5. DODAJANJE ŽELENIH PREDMETOV: S klikom na modro puščico dodate zelene obvezne in neobvezne predmete na seznam **Izbira predmetov** – gre za predmete, ki jih učenec v prihodnjem šolskem letu želi obiskovati. **Dodani predmeti se shranjujejo samodejno.**



6. DODAJANJE REZERVNIH PREDMETOV: S klikom na oranžno puščico dodate rezervne obvezne in neobvezne predmete na seznam **Izbira predmetov** – gre za predmete, ki jih bo učenec v prihodnjem šolskem letu obiskoval, če se kateri od želenih predmetov zaradi premajhnega števila prijav ne bo izvajal. **Dodani predmeti se shranjujejo samodejno.**



1 ⓘ izb - Glasbeni projekt  




7. IZBIRA PREDMETOV: Na ta seznam se prestavijo vsi obvezni in neobvezni izbirni predmeti, tako želeni kot tudi rezervni, ki ste jih izbrali pod Ponujenimi predmeti. Želeni predmeti so obarvani modro, rezervni pa oranžno. Če se pri izbiri predmeta zmotite, ga iz seznama lahko odstranite s klikom na **X** na koncu vrstice. S puščicami   predmete lahko razporejate po pomembnosti. Vrstni red vnosa je pomemben pri rezervnih predmetih, saj če se kateri od želenih predmetov ne bo izvajal, bo program namesto njega uporabil prvi rezervni predmet, zatem drugi




Izbira predmetov



 Želeni izbirni predmeti  Rezervni izbirni predmeti

Obvezni izbirni predmeti

1 ⓘ izb - Daljnogledi in planeti  

1 ⓘ izb - Gledališki klub   

1 ⓘ izb - Čebelarstvo   

1 ⓘ izb - Sodobna priprava hrane  

Neobvezni izbirni predmeti

1 ⓘ nip-računalništvo 

8. GLASBENA ŠOLA: Če želite uveljavljati glasbeno šolo, lahko to storite s klikom na besedilo **Ne uveljavljam ur glasbene šole** – odpre se spustni seznam, iz katerega lahko izberete, koliko ur glasbene šole uveljavljate. Če izberete samo 1 uro glasbene šole, morate izbrati vsaj še en izbirni predmet (min. št. ur IP = 2).

Število ur glasbene šole

Ne uveljavljam ur glasbene šole




Ne uveljavljam ur glasbene šole

1

2

POZOR: Kadar izberete preveč izbirnih predmetov (kamor se štejejo tudi ure glasbene šole), se pojavi spodnje opozorilo. (max. št. IP = 3).

 Shranjevanje ni možno:

- Preseženo je največje število ur zelenih obveznih izbirnih predmetov (maksimalno število ur: 3).

Izbira predmetov

● Zeleni izbirni predmeti ● Rezervni izbirni predmeti

Obvezni izbirni predmeti

1  izb - Daljnogledi in planeti v x

1  izb - Gledališki klub ^ v x

1  izb - Čebelarstvo ^ v x

1  izb - Sodobna priprava hrane ^ x

Neobvezni izbirni predmeti

1  nip-računalništvo x

Število ur glasbene šole

1