


RECIKLARNICA: EKO IGRAČE

Če imaš doma kakršno koli odpadno embalažo ali blago, si ju lahko z malce domišljije spremeniš v novo igračo. Danes si lahko ogledate, kako se izdelata igri KRIŽCI IN KROŽCI, SPOMIN s poštevanko in ZAJČEK iz nogavice.

Za **KRIŽCE IN KROŽCE** potrebuješ pokrovčke mleka in vodoodporno pisalo. Za podlago lahko uporabiš papir, na katerega narišeš mrežo devetih praznih kvadratov.




Cilj igre je, da postaviš tri lastne znake v stolpec, vrstico ali diagonalno.


Za **SPOMIN** s poštevanke lahko uporabiš jogurtove pokrovčke. Na spodnjo stran zalepiš račune poštevanke in rezultate. To je učenje z igro. 😊



ZAJČEK NOGAVIČNIK

Za izdelavo **Zajčka Nogavičnika** potrebuješ staro nogavico, polnilo (riž, sol, ješprenj ...), okrasni trak, papir, svinčnik, lepilo in škarje.





Nogavico napolniš s polnilom (lahko uporabiš lij, da ti bo lažje) do treh četrtin nogavice. Malce nad sredino napolnjene nogavice stisneš in zavežeš. Dobiš glavo. Nad glavo še enkrat zavežeš. V zgornjem delu navpično zarežeš s škarjami in dobiš zajčja ušesa. Narišeš še gobček, brke in oči. **Zajček Nogavičnik** za crkljanje je nared.

