

## PIRH V ZAJČJI PREOBLEKI


Sam lahko pirhe oblečeš v zajčje preobleke iz papirnatih prtičkov in jih postaviš na praznično okrašeno mizo.

### POTREBUJEŠ:

- papirnati prtiček,
- obarvano jajce - pirh ali plastično jajce,
- okrasni trakec za darila ali rafija oz. kar koli drugega za zavezati.





Prtiček razgrni in ga prepogni na pol, da dobiš trikotnik (po diagonali).



Spodnji rob začni zvijati za dva centimetra širine. Zvit prtiček pogladi.



Na sredino zvitega prtička postavi jajce. Tukaj boš potreboval mogoče malce pomoči, da ti bo nekdo pridržal jajce, ko ga boš moral oviti.



Pod prtiček postaviš trakec in zavežeš. Dobiš zajčja ušesa.



Še rezultat: v zajčke preoblečeni pirhi. 😊 V zanko lahko dodamo okrasno marjetico ali pirhe položimo v gnezdece iz rafije. Po želji.

