

SREDA, 13. 5. 2020

SLOVENŠČINA

Pravljica: Pekarna Mišmaš – B/100, 101

- Poznaš pravljico o peku Mišmašu? Pravljica se začne tako:

Prav na koncu Mišje vasi je stala nekoč lepa, stara hiša.

Nad njenimi vrati je visel napis: PEKARNA MIŠMAŠ.



- Kaj misliš, o čem govori pravljica?
- Najprej tiho, potem še glasno preberi pravljico v berilu na strani 100 in 101.

- Izberi **eno** izmed nalog in jo reši. Ne pozabi na naslov.

1. naloga: Izdelaj cenik za pekarno MIŠMAŠ.

Mišmaš potrebuje cenik – obesil ga bo na steno svoje pekarne. A ker nima časa, da bi ga izdelal sam, mu ga naredi ti.

Kako izgleda CENIK?

Napišeš ime izdelka, ga narišeš in zraven dodaš ceno v evrih (koliko ti misliš da stane žemlja, kruh, rogljiček...).

Da ti bo lažje, preberi še enkrat, kaj je pek Mišmaš pekel v pekarni MIŠMAŠ.

2. naloga: Odgovori na vprašanja.

Napiši odgovore s celimi povedmi z zvezek.

1. Kje se pravljica dogaja?
2. Kako se imenuje pekarna?
3. Kje so se umivali vaščani?
4. Kaj so v pekarni pekli ob sobotah?
5. Kako je bilo ime peku? Opiši ga.
6. Kje je pek Mišmaš kupoval moko?
7. Čemu so se vaščani čudili?




Lahko si ogledaš gledališko predstavo Pekarna Mišmaš na:

https://www.youtube.com/watch?v=bdnxezRDB-0&list=PLiRQMlglhXZqaaRoM8CvZcluwH2EDxaDH&fbclid=IwAR2LfvglpLkya_FmJRCCOw8IR1VCZjZg5J1L0KA63jb8ERZuqgjSIWjL6n0

MATEMATIKA

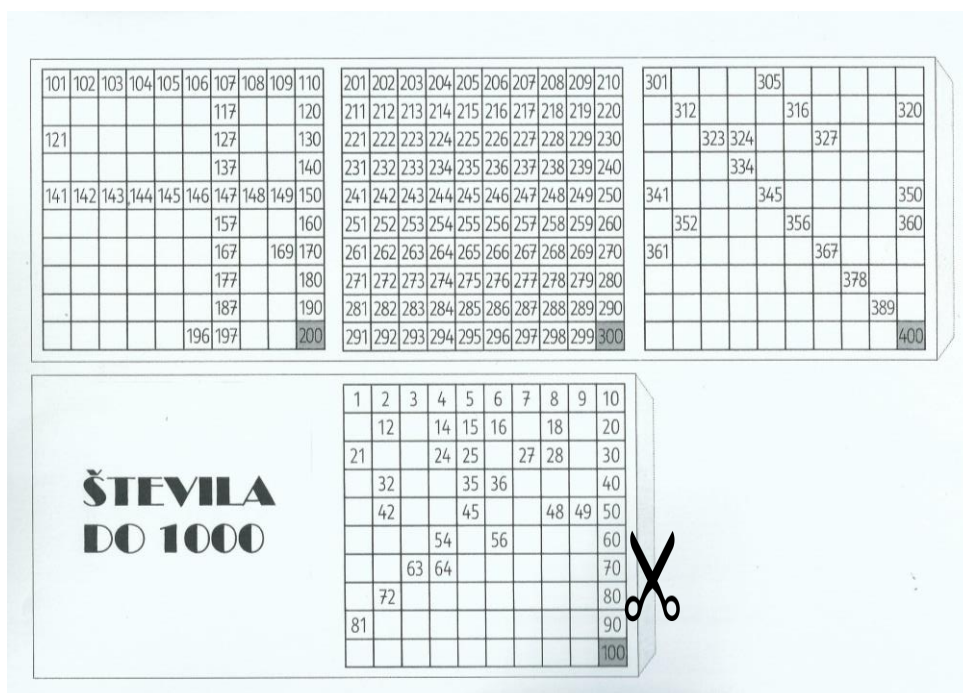
Števila do 1000 (po enicah) – SDZ 3/17

- Preštej kocke na slikah. Bo šlo?


	217
	236
	161
	194
	178
	324
	244
	257

A blue arrow points from the top row (217) to the second row (161).

- Poglej si kratko razlago na posnetku.
- Reši naloge v DZ na strani 17.
- V paketu poišči oba lista z natisnjениm tisočiškim trakom (Števila do 1000.



- Trak natančno izreži in zlepi. Pazi na pravilni vrstni red stotic.
- Trak po stoticah prepogni v harmoniko.



Gibanje – SDZ/89

- O gibanju veš že zelo veliko. Oglej si posnetek na:
<https://www.youtube.com/watch?v=ALtI8ikkwjQ>
- Preberi besedilo v DZ na strani 89.
- V zvetek za SPO preriši miselni vzorec. Potrebuješ 2 strani v zvezku. Piši z VELIKIMI TISKANIMI črkami. Uporabi barve.

