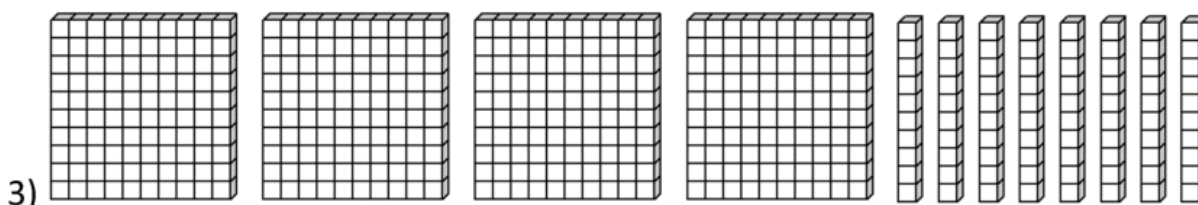
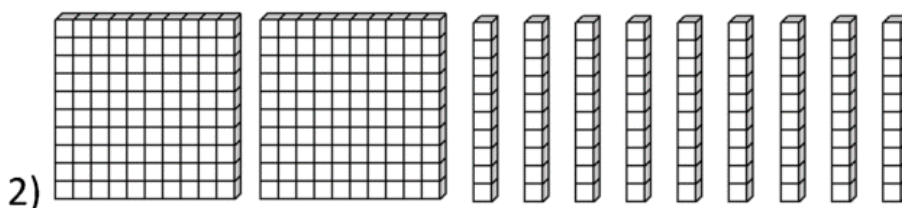
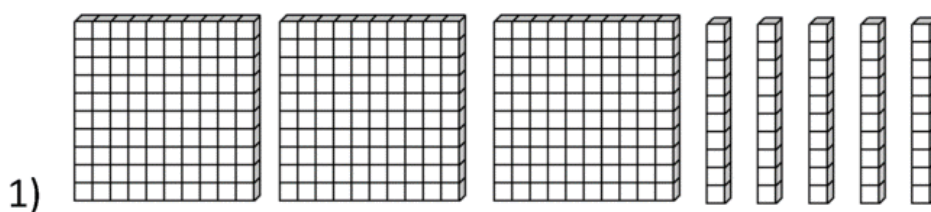


MATEMATIKA

Števila do 1000 (po desetih) – SDZ 3/16

- Preštej kocke na slikah. Bo šlo?
Kako bi kocke preštel najhitreje? *Namig: E, D, S, T.*



- Poglej si kratko razlago na posnetku.
- Reši naloge v DZ na strani 16.

- V karo zvezek napiši naslov **Vaja**.
- Na naslednji strani imaš z desetiškimi enotami predstavljena števila.

Za vsak primer zapiši:

- število desetiških enot v preglednico (RAVNILO!),
- število s številko
- in z besedo.

Kock ne prerisuj!

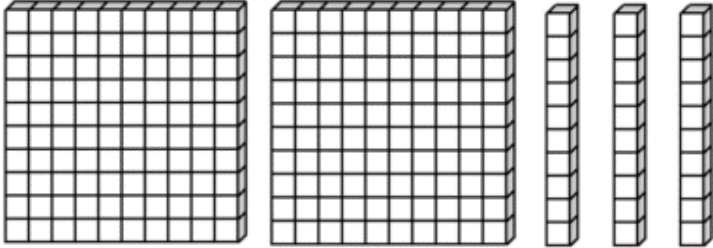
				Vaja															
a)	S	D	E	230 – dvesto trideset															
	2	3	0																
b)	S	D	E																

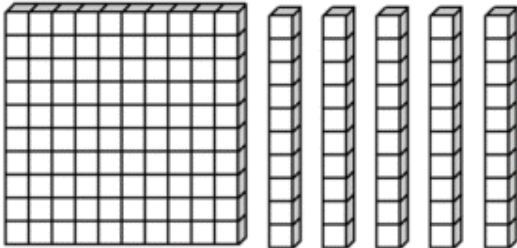
Števila do sto pišemo skupaj:
šestdeset, petinosemdeset,
triindvajset ...

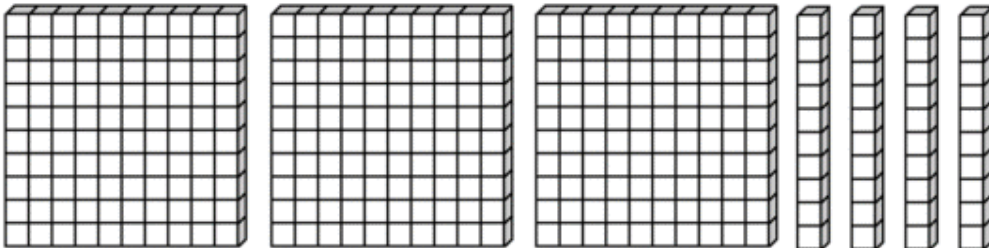
Stotice pišemo skupaj: dvesto,
devetsto, šeststo ...

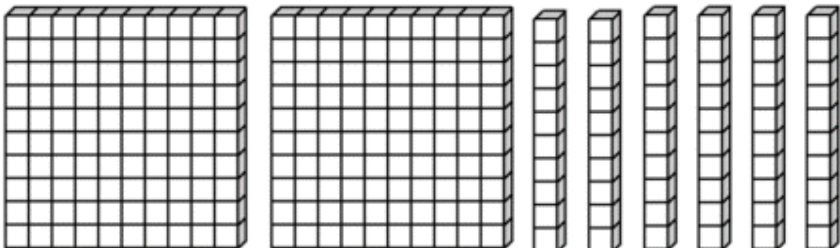



Vaja

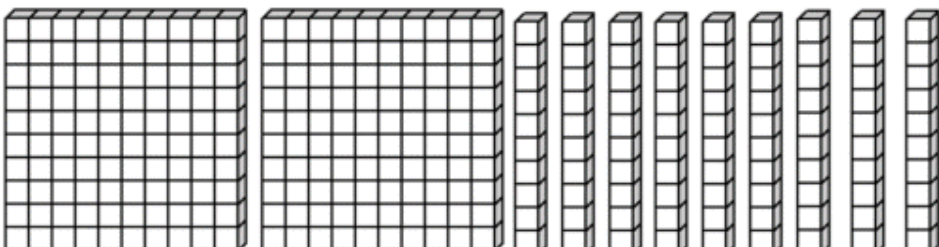
a) 

b) 

c) 

č) 

d) 

e) 

Besede z nasprotnim pomenom – SDZ 2/69

- Za ogrevanje igray igrico na:

lilibi.si -> DEŽELA LILIBI -> Mestni trg -> Slovenščina -> Jezikarija -> Besede z nasprotnim pomenom

The screenshot shows the Lilibi.si website interface. At the top, the logo 'LILIBI.SI' is displayed in orange. Below it, navigation tabs include 'DEŽELA LILIBI', 'E-GRADIVO', 'ŠOLA NA DALJAVO', 'GRADIVO ZA UČITELJE', and 'NOVICE'. A breadcrumb trail reads 'Mestni trg / Slovenščina / Jezikarija'. The main content area features a large banner with colorful, bubbly letters 'B', 'Č', 'I', 'V', 'O', 'M' floating in a green field under a blue sky. Below the banner, there are four interactive cards:

- Abeceda**: A card with a grid of empty boxes for letter entry.
- Besede s širšim pomenom**: A card featuring a cartoon character in a blue coat and top hat.
- Besede z enakim pomenom**: A card with a word cloud containing terms like 'ČEPICA', 'EKRAN', 'ZASLONI', 'NEČISTOTA', 'LETALO', 'KAPA', 'ZEMLJA', 'PREST', and 'AVION'.
- Besede z nasprotnim pomenom**: A card with a word cloud containing antonyms like 'ZAKOPATI', 'VKLOPITI', 'VSTOPITI', 'IZKOPATI', 'ZAVOZLATI', 'IZKLUČITI', 'IZSTOPITI', 'ODVOZLATI', and 'ODPRETI'. This card is circled in red.

- Izziv:
Znaš poimenovati vsa nasprotja?

<https://www.youtube.com/watch?v=JFp3M3C1MT0>

- Reši naloge na strani 69. Piši s pisanimi črkami.

- Gibanje na svežem zraku.
- Skakanje s kolebnico.

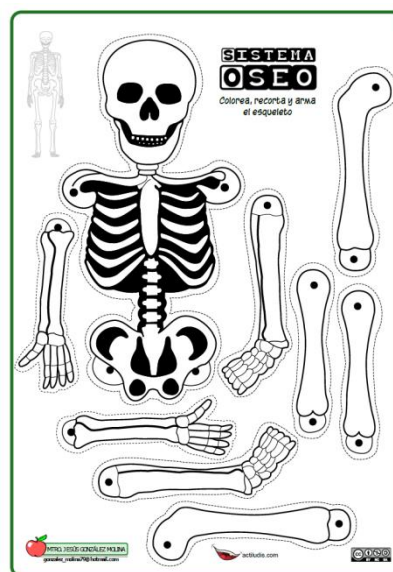
Poskusi narediti vsaj 20 ponovitev:

- sonožno preskakovanje kolebnice z vmesnim poskokom,
- sonožno preskakovanje kolebnice brez vmesnega poskoka.



LIKOVNA UMETNOST

- Prejšnji teden si imel nalogo sestaviti okostnjaka. Pripravi ga. Pripravi si tudi plastelin iz rumene škatle.



- V knjigah o človeškem telesu (če jih imaš doma), na spletu ali v DZ na strani 82 si še enkrat oglej, kateri organi se skrivajo v človeškem telesu.
- Iz plastelina čim bolj natančno oblikuj notranje organe in jih postavi na svojega okostnjaka.
- Končni izdelek fotografiraj in mi ga pošlji po e-pošti.



Kaj vse lahko nastane iz plastelina, si lahko ogledaš na:

<https://www.youtube.com/watch?v=NzCgiicc7NY>

<https://www.youtube.com/watch?v=qwFA2gZI5VQ>

Nekaj idej:

