

2. a: 14. 4. 2020

2. b: 14. 4. 2020

Učna tema: Igrače



Draga učenka, dragi učenec!

Danes boš ponovil/a in utrdil/a svoje znanje o **igračah**.

↓
TOYS

Najprej poslušaj in zapoj pesmici o hišnih ljubljenceh na naslednjih povezavah:

HAVE YOU GOT A PET? https://www.youtube.com/watch?v=6qh_qTOgkhY

I HAVE A PET: <https://www.youtube.com/watch?v=pWepfJ-8XUO>

Zdaj pa poslušaj posnetek, ponavljaj besede, nato pa poslušaj pesmico na naslednji povezavi:

TOYS: <https://www.youtube.com/watch?v=yYT0zA00jUo>

POZOR: POSNETEK POSLUŠAŠ SAMO DO 4:50



Dobro si oglej naslednje sličice in zapise pod njimi.



Zdaj odigraj igrico na spodnji povezavi: <https://learnenglishkids.britishcouncil.org/word-games/toys-1>

ZELO POMEMBNO: PRI VSAKI BESEDI NAJPREJ KLIKNI NA  , BESEDO NEKAJKRAT PONOVI, ŠELE NATO POIŠČI USTREZNO SLIČICO!

Zdaj pa si dobro oglej še naslednje sličice in zapise pod njimi.






Odigraj še igrico na spodnji povezavi: <https://learnenglishkids.britishcouncil.org/word-games/toys-2>

ZELO POMEMBNO: PRI VSAKI BESEDI NAJPREJ KLIKNI NA  , BESEDO NEKAJKRAT PONOVI, ŠELE NATO POIŠČI USTREZNO SLIČICO!

Zdaj razmisli o treh igračah (izmed tistih, ki si jih danes spoznal/a), s katerimi se v tem času, ko smo doma, najraje igraš. 😊

V zvezek zapiši naslov **TOYS** in **DATUM**. Nato zapiši tri povedi in ilustriraj te tri igrače.

Primer zapisa v zvezek:

TOYS	14. 4. 2020
I play with my doll.	
I play with my teddy bear.	
I play with my bricks.	

Za konec poslušaj pesmico na naslednji povezavi: <https://www.youtube.com/watch?v=8-SWzpdcl6E>
Skušaj ugotoviti, katere igrače se skrivajo v ozadju.

Tako. Za danes si zaključil/a z delom.



Fotografije svojega dela mi, prosim, **enkrat na 14 dni** pošlji na naslov posta.za.vlasto@gmail.com



and



Teacher Vlasta

